

PREVEM SEGUROS, S.A. DE CV.
Balance General al 31 de Diciembre de 2012
(Cifras en Pesos)

100	Activo		
110	Inversiones		<u>21,767,147.06</u>
111	Valores y Operaciones con Productos Derivados	0.00	
112	Valores	21,767,147.06	
113	Gubernamentales	21,747,058.05	
114	Empresas Privadas	0.00	
115	Tasa Conocida	0.00	
116	Renta Variable	0.00	
117	Extranjeros	0.00	
118	Valuación Neta	8,329.58	
119	Deudores por Intereses	11,759.43	
120	Dividendos por Cobrar sobre Títulos de Capital	0.00	
121	(-) Deterioro de Valores	0.00	
122	Valores Restringidos	0.00	
123	Inversiones de Valores dados en Préstamo	0.00	
124	Valores Restringidos	0.00	
125	Operaciones con Productos Derivados	0.00	
126	Reporto	0.00	
127	Prestamos	0.00	
128	Sobre Pólizas	0.00	
129	Con Garantía	0.00	
130	Quirografarios	0.00	
131	Contratos de Reaseguro Financiero	0.00	
132	Descuentos y Redescuentos	0.00	
133	Cartera Vencida	0.00	
134	Deudores por intereses	0.00	
135	(-) Estimación para Castigo	0.00	
136	Inmobiliarias	0.00	
137	Inmuebles	0.00	
138	Valuación Neta	0.00	
139	(-) Depreciación	0.00	
140	Inversiones para Obligaciones Laborales		0.00
141	Disponibilidad		<u>9,298,434.02</u>
142	Caja y Bancos	9,298,434.02	
143	Deudores		<u>12,986,046.39</u>
144	Por Primas	9,921,149.11	
145	Agentes y Ajustadores	0.00	
146	Documentos por Cobrar	0.00	
147	Prestamos al Personal	0.00	
148	Otros	3,064,897.28	
149	(-) Estimación para Castigos	0.00	
150	Reaseguradores y Reafianzadores		<u>839,603.89</u>
151	Instituciones de Seguros y Fianzas	0.04	
152	Depósitos Retenidos	0.00	
153	Participación de Reaseguradores por Sinistros Pendientes	339,945.36	
154	Participación de Reaseguradores por Riesgos en Curso	499,658.49	
155	Otras Participaciones	0.00	
156	Intermediarios de Reaseguro y Reafianzamiento	0.00	
157	Participación de Reafianzadoras en la Reserva de Fianzas en Vigor	0.00	
158	(-) Estimación para Castigos	0.00	
159	Inversiones Permanentes		



RFC PSE-100608-2N5


MONTES URALES No. 455 5º PISO

CCL LOMAS DE CHAPULTEPEC


MIGUEL HIDALGO C.C.P. 11000 MEXICO, D.F.

TEL. 9178 2600

Prevem
seguros



160	Subsidiarias	0.00	
161	Asociadas	0.00	
162	Otras Inversiones Permanentes	0.00	
163	Otros Activos		<u>66,664,069.20</u>
164	Mobiliario y equipo	26,129,446.89	
165	Activos Adjudicados	0.00	
166	Diversos	33,653.05	
167	Gastos Amortizables	44,734,854.66	
168	Amortización	4,233,885.40	
169	Activos Intangibles	0.00	
170	Productos Derivados	0.00	
	Suma del Activo		<u>111,555,300.57</u>
200	Pasivo		
210	Reservas Técnicas		<u>22,483,651.08</u>
211	De Riesgos en Curso	17,487,350.39	
212	Vida	0.00	
213	Accidentes y Enfermedades	17,487,350.39	
214	Daños	0.00	
215	Fianzas en Vigor	0.00	
216	De Obligaciones Contractuales	4,996,300.69	
217	Por Siniestros y Vencimientos	1,530,977.19	
218	Por Siniestros Ocurridos	1,988,333.92	
219	Por Dividendos sobre Pólizas	0.00	
220	Fondos de Seguros en Administración	0.00	
221	Por Primas en Depósito	1,476,989.58	
222	De Previsión	0.00	
223	Previsión	0.00	
224	Riesgos Catastróficos	0.00	
225	Contingencia	0.00	
226	Especiales	0.00	
227	Reserva para Obligaciones Laborales		<u>1,978,542.00</u>
228	Acreedores		<u>23,160,578.95</u>
229	Agentes y Ajustadores	1,086,774.39	
230	Fondos en Administración de Pérdidas	0.00	
231	Acreedores por Responsabilidades de Fianzas	0.00	
232	Diversos	22,073,804.56	
233	Reaseguradores y Reafianzadores		<u>-1,218,144.98</u>
234	Instituciones de Seguros y Fianzas	-1,218,144.98	
235	Depósitos Retenidos	0.00	
236	Otras Participaciones	0.00	
237	Intermediarios de Reaseguro y Reafianzamiento	0.00	
238	Operaciones con Productos Derivados		<u>0.00</u>
239	Financiamientos Obtenidos		<u>0.00</u>
240	Emisión de Deuda	0.00	
241	Por Oblig. Subord. no Susceptibles de Conv. en Acciones	0.00	
242	Otros Títulos de Crédito	0.00	
243	Contratos de Reaseguro Financiero	0.00	
244	Otros Pasivos		<u>5,765,804.48</u>
245	Provisión para la Participación de los trabajadores en la utilidad	0.00	
246	Provisiones para el Pago de Impuestos	0.00	
247	Otras Obligaciones	5,412,412.04	
248	Créditos Diferidos	353,392.44	
	Suma del Pasivo		<u>52,170,431.53</u>
300	Capital		
310	Capital o Fondo Social Pagado		<u>144,000,000.00</u>
311	Capital o Fondo Social	144,000,000.00	



312	(-) Capital o Fondo No Suscrito	0.00	
313	(-) Capital o Fondo No Exhibido	0.00	
314	(-) Acciones Propias Recompradas	0.00	
315	Obligaciones Subordinadas de Conversión		
	Obligatoria a Capital		<u>0.00</u>
316	Reservas		
317	Legal	0.00	<u>0.00</u>
318	Para Adquisición de Acciones Propias	0.00	
319	Otras	0.00	
320	Superávit por Valuación		0.00
321	Inversiones Permanentes		0.00
323	Resultados de Ejercicios Anteriores		-58,763,758.97
324	Resultado del Ejercicio		-25,851,372.00
325	Resultado por Tenencia de Activos No Monetarios		0.00
	Suma del capital		<u>59,384,869.03</u>
	Suma del Pasivo y Capital		<u>111,555,300.57</u>
800	Orden		
810	Valores en Depósito	0.00	
820	Fondos en Administración	0.00	
830	Responsabilidades por Fianzas en Vigor	0.00	
840	Garantías de recuperación por fianzas expedidas	0.00	
850	Reclamaciones Recibidas Pendientes de Comprobación	0.00	
860	Reclamaciones Contingentes	0.00	
870	Reclamaciones Pagadas y Canceladas	0.00	
875	Reclamaciones canceladas	0.00	
880	Recuperación de Reclamaciones Pagadas	0.00	
890	Pérdida Fiscal por Amortizar	0.00	
900	Reserva por Constituir para Obligaciones Laborales	0.00	
910	Cuentas de Registro	0.00	

27 FEB 2013

El Capital pagado incluye la cantidad de \$144,000,000.00, moneda nacional.


El presente Balance General se formuló de conformidad con las disposiciones emitidas en materia de contabilidad por la Comisión Nacional de Seguros y Fianzas, aplicadas de manera consistente, encontrándose correctamente reflejadas en su conjunto, las operaciones efectuadas por la institución (o en su caso, sociedad) hasta la fecha arriba mencionada, las cuales se realizaron y valoraron con apego a las sanas prácticas institucionales y a las disposiciones legales y administrativas aplicables, y fueron registradas en las cuentas que corresponden conforme al catálogo de cuentas en vigor.

El presente Balance General fue aprobado por el Consejo de Administración bajo la responsabilidad de los funcionarios que lo suscriben.


Los Estados Financieros y Las notas de Revelación que forman parte integrante de los estados financieros, pueden ser consultados en internet, en la página electrónica: <http://www.prevemseguros.com.mx>

Los Estados Financieros se encuentran dictaminados por el C.P.C. Armando Cortina López, miembro de la sociedad denominada Cortina López Armaez y Asociados, S.C., contratada para prestar los servicios de auditoría externa a esta institución; asimismo, las reservas técnicas de la institución/sociedad fueron dictaminadas por el Act. Luis Hernández Fragosó.


El Dictamen emitido por el auditor externo, los Estados Financieros y las notas que forman parte integrante de los Estados Financieros dictaminados, se ubicarán para su consulta en Internet, en la página electrónica: <http://www.prevemseguros.com.mx>, a partir de los sesenta días naturales siguientes al cierre del ejercicio de 2012.


Director General

ACT. PEDRO PACHECO VILLAGRAN


Auditor Interno

LIC. FERNANDO MAYORGA HERNÁNDEZ


Director de Administración y Finanzas

LIC. JORGE LINARES ROCHA

México, D.F. a 26 de Febrero de 2013.

Prevem
seguros

RFC PSE-100608-2N5
MONTES URALFS No.455 5º PISO
COL. LOMAS DE CHAPULTEPEC
MIGUEL HIDALGO C.P. 11000 MEXICO, D.F.
TEL. 9176 7600